

GOLVVÅRDSGUIDE OCH METODBESKRIVNING

Ett högkvalitativt och brett sortiment



PROFESSIONELL POLISH- BORTTAGNING

3M


Authorized
Distributor



KRAFTFULLA REDSKAP FÖR GOLVVÅRD



wetrok[®]



INLEDNING

Varför golvvård	1
Hållbarhet	1
Daglig städning, periodiska insatser och grundbehandling	1
Grundläggande metodbeskrivning	2

1. GRUNDRENGÖRING OCH NOLLSTÄLLNING

1A . Våtmetod med polishborttagningsmedel	3
1B . Mekanisk metod (torrmetod)	4

2. YTSKIKTSBEHANDLING

2A. Grundpolish	5
2B. Golvpolish	6-7
2C. Topp,- spray- och underhållspolish	8

3. GOLVUNDERHÅLL

3A. Rengöring med ytskydd	9
3B. Golvrengöring	10
3C. Rengöring av sten- och trägolv	11

PRODUKTSORTIMENT

Produktsortiment	12-13
Referensprodukter	14

Varför golvvård?

Golvvård är viktigt både ur ett ekonomiskt och ergonomiskt perspektiv. Genom att investera i tid och kunskap om hur man bäst tar hand om golv i kombination med effektiva och kvalitativa produkter minskar man risken för slitage och onödiga kostnader. Golvvård är även viktigt ur ett estetiskt perspektiv då golvet ofta är det första ögat lägger märke till när man besöker en ny plats. Om golvet inte är skött på ett ordentligt vis påverkar det oftast resterande interiör negativt.

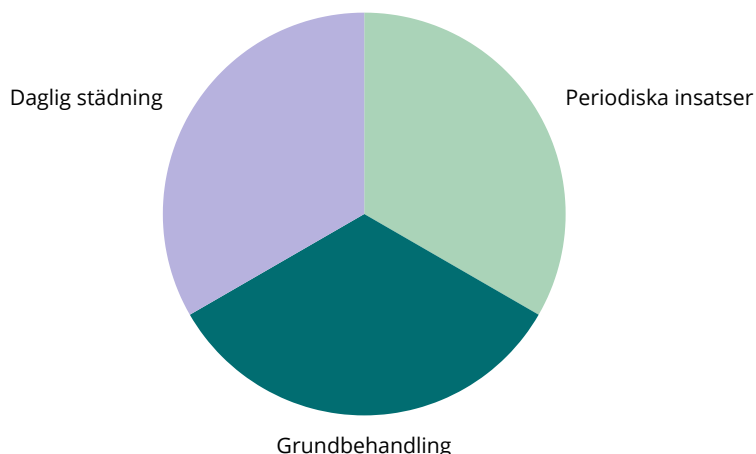


Hållbarhet

Genom att följa vår guide och metod minskar du påfrestningen för både människa och miljö. Genom god planering och struktur kan man påverka golvet kvaliteten och livslängd så tidigt som möjligt. Slipp använda kostsamma och tuffa metoder, som mycket vatten, starka rengöringsmedel och grova rondeller som kan slita på materialet.

Daglig städning, periodiska insatser och grundbehandling

För att säkerställa att golven behåller sitt ursprungliga skick och har lång hållbarhet krävs ett helhetsgrepp som inkluderar flera viktiga åtgärder. Det innefattar en korrekt genomförd grundbehandling där golvet måste vara mättat eller ha ett heltäckande ytskydd. Vidare krävs rätt utförd och regelbunden städning samt utförda och regelbundna periodiska insatser.



Grundläggande metodbeskrivning

- 1 Identifiera materialet för att säkerställa optimala förutsättningar från början.
- 2 Applicera skyddsbehandling på absorberande golvmaterial för att förhindra inträngning av smuts och vatten i porerna. Anpassa produktvalet efter golvmaterialet.
- 3 Använd så torra metoder som möjligt vid daglig städning och kombinera med fläckborttagning för skonsam behandling av människa, miljö och material.
- 4 Vid behov av fuktanvändning välj metod, kemisk-teknisk produkt och utrustning som är kompatibla med materialet och eventuellt ytskydd. Använd fuktmoppning eller kombiskurning.
- 5 Utför periodiska underhållsåtgärder på golvmaterialet, såsom kombiskurning, torrpolering eller spraypolering, för att upprätthålla jämn kvalitet och förlänga golvet livslängd. Ju tidigare kvalitetshöjande åtgärder vidtas, desto mindre arbetsinsats krävs och golvet blir lättare att hålla rent.
- 6 Undvik användning av medel och metoder som kan skada materialet. Vissa golv är inte vattentåliga, reagerar negativt på syra eller alkali eller är känsliga för repor.
- 7 Om golvet är mycket slitet och kräver en djuprengöring (nollställning), se till att arbetet utförs noggrant och korrekt för att förlänga golvet hållbarhet. Sträva dock efter att undvika nollställning eftersom de flesta golv inte tål dessa hårda metoder och starka kemikalier.

1A. VÅTMETOD MED POLISHBORTTAGNINGSMEDEL

GENERELL ANVÄNDNING- OCH FUNKTIONSMANUAL

- 1 Moppa eller dammsug all torr och lös smuts.
- 2 **Nollställning:** Polishbehandlade golv skuras med singelskurmaskin och S-remove eller S-Stripper polishborttagare. Lägg ut lösningen och låt verka 3-10 min. Använd brun alt. svart rondell. Alla polishrester måste skuras bort grundligt. Arbeta sektionvis för bästa resultat.
- 3 Sug upp skurvattnet från golvet med vattensugare. Fuktmoppa med vatten.
- 4 Låt torka minst 1-2 timmar. Använd med fördel fuktmätare på linoleum.

Lättskurning: Lägg ut S-Super Clean och låt verka 3-10 min. Använd skurmaskin med röd alt. brun rondell för lättskurning av golvet.

**S-Stripper**

- Högalkalisk
- Löser effektivt all polish
- För hårt smutsade ytor

Art nr: 62575952

Användning

Används till skur- och kombimaskiner och våtutrustningar. OBS! Iakttag försiktighet vid rengöring av linoleum.

Metod

Applicera brukslösningen rikligt på golvet och låt verka 3-10 min. Bearbeta med singelskurmaskin alt. skurblock. Arbeta sektionvis för att undvika återintorkning. Avlägsna skurvattnet från golvet med vattensugare. Skölj med vatten. Låt golvet torka ordentligt före polishbehandling.

Dosering

Polishborttagning: 1-2 liter till 10 liter vatten. Grovrengöring: 100 - 500 ml till 10 liter vatten. Doseringen kan ökas vid tjocka lager.

**S-Remove**

- Linoleumsäker
- Lösningemedelsbaserad
- Högeffektiv
- Kräver ingen eftersköljning

Art nr: 62575902

Användning

Till alla typer av gamla polish- och vaxbeläggningar.

Metod

Applicera brukslösningen och låt verka 3-10 minuter. Bearbeta med singelskurmaskin alt. skurrondell. Avlägsna skurvattnet från golvet med vattensugare och avsluta med fuktmopning med vatten. Låt golvet torka väl.

Dosering

Dosera från 1 liter/10 liter vatten till 1 liter/3 liter vatten beroende på hur gamla och tjocka polishlagren är. Använd kallt vatten.

**S-Super Clean**

- Till lättskurning
- Högeffektivt
- För kombimaskin

Art nr: 62575962

Användning

Koncentrerat grovrengöringsmedel för lättskurning av S-Polish/ S-Shine-behandlade ytor, samt till rengöring av kraftigt smutsade golvtytor.

Metod

Används i kombimaskin och till fuktmopning. Används för impregnering av moppar i tvättmaskin.


Dosering

25 ml till 10 liter vatten. 10ml till 3-5kg/maskin.

1B. MEKANISK METOD (TORRMETOD)

GENERELL ANVÄNDNING- OCH FUNKTIONSMANUAL

- 1** Förbered ytan genom att se till att ytan är ren och fri från större smuts och partiklar innan du börjar processen.
- 2** Applicera lätt tryck och arbeta i sektioner. Starta slipmaskinen och applicera lätt tryck på slipnätsrondellen mot ytan med polishen. Arbeta i små sektioner åt gången för att säkerställa en jämn och effektiv polishborttagning.
- 3** Upprepa vid behov. Om polishen inte avlägsnas helt efter första passet, upprepa processen tills önskat resultat uppnås. Se till att du inte överarbetar ytan för att undvika onödigt slitage.
- 4** Avsluta och rengör. När du är klar med att ta bort polishen, stäng av slipmaskinen och rengör både ytan och verktygen noggrant för att avlägsna eventuella polishrester och partiklar.

**3M™ Sanding Screen Disc
Slipnät Rondell**

- Effektiv
- Löser effektivt all polish
- För hårt smutsade ytor

Användning

Slipnät används för att avlägsna gammal hård polish och lack, samt till slipning och renovering av trä-, parkett-, linoleum och marmorgolv. Slipnätet har en öppen struktur som inte mättas så snabbt och kan användas på båda sidor.

2A. GRUNDPOLISH

GENERELL ANVÄNDNING- OCH FUNKTIONSMANUAL

- 1 Grundpolish hjälper till att skapa en jämn yta och förbättrar toppolishens vidhäftningsförmåga, vilket resulterar i ett mer hållbart och professionellt slutresultat.
- 2 Används på linoleumgolvet och porösa stengolv. Grundbehandlas med 1-2 skikt S-Base eller S-Primer. Låt polishen torka väl mellan strykningarna. 1 liter räcker normalt till ca 50-70 m².
- 3 Låt torka ordentligt innan golvet behandlas med lämplig toppolish.
- 4 Vid behov, polera grundpolishen före applicering av toppolish.

**S-Primer**

- Alkaliresistent
- Vidhäftning
- Grundbehandling

Art nr: 62575852

Användning

Förbättrar vidhäftningen på golvmaterialet före behandling med toppolish. Fungerar som porfyllare och grundpolish på slitna- och porösa golvmaterial före behandling med lämplig toppolish.

Metod

Stryk ut S-Primer i tunna jämna lager till dess att en slät yta erhålles, 1-2 skikt. Låt polishen torka väl mellan strykningarna, ca 30 minuter. Vid sugande golv, behandla med ytterligare lager. Då S-Primer har torkat ordentligt efter ca 2 timmar, kan golvet behandlas med lämplig toppolish.

Dosering

Används i koncentrat. 1 liter räcker till ca 50 kvm.

**S-Base**

- Utmärkt som porfyllare
- Till linoleumgolvet
- Förbättrar vidhäftningen

Art nr: 62575802

Användning

Förbättrar vidhäftningen på golvmaterialet före behandling med toppolish. Fungerar som porfyllare och grundpolish på slitna- och porösa golvmaterial före behandling med lämplig toppolish.

Metod

Stryk 1-2 tunna skikt S-Base beroende på golvytans skick. Låt lufta ur mellan skikten till att golvet kan beträdas. Torktid ca 30 minuter beroende på temperatur och luftväxling. Använd polishutstrykare eller mopp. Låt därefter ytan torka väl. Därefter kan ytan behandlas med toppolish.

Dosering

Används i koncentrat. 1 liter räcker till 50 kvm.

2B. GOLVPOLISH

GENERELL ANVÄNDNING- OCH FUNKTIONSMANUAL

- 1 Golvpolish ger en hård, tålig och slitstark yta. Den ger ett stegsäkert golv och skapar förutsättningar för en effektiv daglig rengöring.
- 2 Utmärkt fästförmåga på de flesta golvtyper, exempelvis linoleum, syntet, vinyl, sten, behandlade trä- och korkgolv.
- 3 Behandla golven med 2-3 lager golvpolish. Applicera en mindre mängd golvpolish på ytan, sprid ut ett jämnt lager med hjälp utav Nline Polishmopp i överlappade stråk medan produkten är våt.
- 4 Låt torka fullständigt, ca 20-30 minuter innan ytterligare skikt läggs ut på samma sätt.

**GT Golvpolish**

- För hårt trafikerade golv
- Ger en slitstark yta
- Ger hög och jämn glans

Art nr: 62510502

Användning

För ytbehandling och underhåll av golv.

Metod

Stryk 2-4 tunna skikt med GT Golvpolish på rent golv. Ytterligare skikt ger ökad glans och högre slitstyrka. Låt polishen torka väl mellan strykningarna.

Dosering1 liter täcker ca 50 m² per strykning.**Parad**

- Skyddar och underhåller
- Slitstark
- Ger en sidenmatt polishyta

Art nr: 62510102

Användning

En slitstark, miljöanpassad allroundpolish av hög kvalitet. Ger en halvblank hård och slitstark yta som underlättar den dagliga städningen. Lägg på i två tunna skikt.

Metod

Parad utstrykes i tunna lager, 2-3 skikt. Om fler skikt appliceras, låt luften mellan skikten till att golvet kan beträdas, beroende på temperatur och luftväxling. Torktid ca 30 minuter. Använd utstrykare eller mopp. Låt polishen torka väl mellan strykningarna.

DoseringKoncentrat. 1 liter täcker ca 50 m² per strykning.**S-Resistent**

- Extremt slitstark
- Sidenmatt yta
- Enkel att lägga

Art nr: 62514102

Användning

För ytbehandling och underhåll av hårda golvmaterial i miljöer med extra hårt slitage där torra, fuktiga eller våta städmetoder används.

Metod

Stryk 2-3 tunna skikt S-Resistent. Använd utstrykare eller mopp. Ytterligare skikt ger ökad glans och högre slitstyrka. Låt polishen torka väl, minst 30 minuter mellan strykningarna.

Dosering

Koncentrat: 1 liter räcker till 50 kvm.

2B. GOLVPOLISH

**S-Polish**

- Slitstark
- Sidenmatt yta
- Enkel att lägga

Art nr: 62575602

Användning

En slitstark, miljöanpassad allroundpolish av hög kvalitet. Ger en halvblank hård och slitstark yta som underlättar den dagliga städningen. Lägg på i två tunna skikt.

Metod

Stryk 2 tunna skikt S-Polish. Låt lufta ur mellan skikten till att golvet kan beträdas, beroende på temperatur och luftväxling. Torktid ca 30 minuter. Stegtorrt efter 5-6 timmar. Låt därefter ytan torka ca 2-3 dygn innan dagliga städmetoder börjar användas.

Dosering

Används i koncentrat. 1 liter räcker till 60 kvm. Ytförbättring: Blanda med vatten i förhållandet 1:2.

**S-Resistent**

- Extremt slitstark
- Sidenmatt yta
- Enkel att lägga

Art nr: 62514102

Användning

För ytbehandling och underhåll av hårda golvmaterial i miljöer med extra hårt slitage där torra, fuktiga eller våta städmetoder används.

Metod

Stryk 2-3 tunna skikt S-Resistent. Använd utstrykare eller mopp. Ytterligare skikt ger ökad glans och högre slitstyrka. Låt polishen torka väl, minst 30 minuter mellan strykningarna.

Dosering

Koncentrat: 1 liter räcker till 50 kvm.

2C. TOPP,- SPRAY- OCH UNDERHÅLLSPOLISH

GENERELL ANVÄNDNING- OCH FUNKTIONSMANUAL

S-Shine stryks i koncentrat i 1-2 tunna skikt på grundpolish-behandlat golv alt. obehandlat golv. Låt lufta ur mellan skikten till att golvet kan beträdas. Torktid ca 30 minuter beroende på temperatur och luftväxling. Låt därefter ytan torka ca 2-3 dygn innan dagliga städmetoder börjar användas. 1 liter räcker till 60 kvm.

**S-Shine**

- Ger en blank och hård yta
- Utmärkt till gummigolv
- Förstärker och höjer glansen

Art nr: 62575602

Användning

Utmärkt till ytbehandling av icke polishbehandlade golvytor. Ger en blank och hård yta, som vid polering ger mycket hög glans. Kan även användas till underhåll med fuktmoppling alt. i kombimaskin samt spraypolish.

Metod

S-Shine stryks i koncentrat i 1-2 tunna skikt på S-Polish-behandlat golv alt. obehandlat golv. Låt lufta ur mellan skikten till att golvet kan beträdas. Torktid ca 30 minuter beroende på temperatur och luftväxling. Låt därefter ytan torka ca 2-3 dygn innan dagliga städmetoder börjar användas. 1 liter räcker till 60 kvm.

Dosering

Koncentrerad. Vid användning som tvättpolish, dosera 25-50 ml per 10 liter vatten.

3A. RENGÖRING MED YTSKYDD

GENERELL ANVÄNDNING- OCH FUNKTIONSMANUAL

För daglig rengöring och underhåll av golv behandlade med grund- och toppolish.

Rengör och förstärker ytskiktet och ger en tunn, smutsavvisande yta utan att bygga upp tjocka skikt.

**S-Clean Shine**

- Periodiskt underhåll
- Flerfunktionell
- Rengör och förstärker ytskiktet
- Parfymerad

Art nr: 62575702

Användning

Utmärkt produkt för daglig rengöring och underhåll av golv behandlade med grund- och toppolish. Rengör och förstärker ytskiktet och ger en tunn, smutsavvisande yta utan att bygga upp tjocka skikt.

Metod

Underhålls med fukt mopning alt. kombimaskin ca 1 gång per vecka. Moppar tvättas och impregneras i tvättmaskin. Övriga dagar torr mopning. Polering med polerrondell och High Speed-maskin höjer glansen och slitstyrkan.

Dosering

Dosering 25-50 ml/10 liter vatten beroende på smutsbelastning.

**S-Clean Shine Free**

- Periodiskt underhåll
- Flerfunktionell
- Rengör och förstärker ytskiktet
- Parfymfri

Art nr: 62575752

Användning

Utmärkt produkt för rengöring och underhåll av golv behandlade med grund- och toppolish. Rengör och förstärker ytskiktet och ger en smutsavvisande yta utan att bygga upp skikt. Utan parfym.

Metod

Underhålls med fukt mopning alt. med kombimaskin ca 1 gång per vecka. Moppar tvättas och impregneras i tvättmaskin. Övriga dagar torr mopning. Polering med polerrondell och High Speed-maskin höjer glansen och slitstyrkan.

Dosering

Dosering 25-50 ml/10 liter vatten beroende på smutsbelastning.

3B . GOLVRENGÖRING

GENERELL ANVÄNDNING- OCH FUNKTIONSMANUAL

Koncentrerat grovrengöringsmedel för lättskurning av grund- och toppolish-behandlade ytor, samt till rengöring av kraftigt smutsade golvytor.

**S- Super Clean**

- Till lättskurning
- Högeffektivt
- Lågsaummande

Art nr: 62575962

Användning

Koncentrerat grovrengöringsmedel för lättskurning av S-Polish/ S-Shine-behandlade ytor, samt till rengöring av kraftigt smutsade golvytor.

Metod

Används i kombimaskin och till fukt mopning. Används för impregnering av moppar i tvättmaskin.

Dosering

25 ml till 10 liter vatten. 10ml till 3-5kg/maskin.

**Proffs Combi**

- Snabbverkande
- Lågsaummande
- Effektiv

Art nr: 62538902

Användning

Kan användas på alla tvättbara- och polishbehandlade ytor såsom butiksgolv, kontor, lager, lättare industri, verkstad etc. För maskinell användning samt med kombiskurmaskiner.

Metod

Används i kombiskurmaskiner, förimpregnerade moppar i tvättmaskin eller doseras manuellt i mopphinkar.

Dosering

Normal rengöring: 25 ml till 10 liter vatten. Lättare rengöring: 10 - 20 ml till 10 liter vatten.

3C. RENGÖRING AV STEN- OCH TRÄGOLV

GENERELL ANVÄNDNING- OCH FUNKTIONSMANUAL

Stengolv: Grundrengöring med S-Super Clean. Sug upp och låt torka.

Grundimpregnera golvet med S-StoneWood, 2-3 liter till 10 liter vatten, med textilmopp.

Upprepa behandlingen så att det blir en skyddande film på ytan.

Träggolv: Grundbehandling på obehandlat träggolv: Mätta med S-StoneWood, blandat 1:1 med vatten, använd textilmopp.

Upprepa behandlingen så att det blir en skyddande film på ytan.

Underhåll av behandlade sten- och träggolv: Underhåll ytan med mopning alternativt med kombimaskin.

**S- StoneWood**

- Naturlig flytande tvål
- Slittålig och smutsavvisande
- För daglig vård och rengöring

Art nr: 62560652

Användning

Till underhåll av hårda golv såsom alla slags naturstengolv, oglaserade keramiska golvtytor och obehandlade hårda träggolv. I kombimaskin eller till manuell städning. Även lämplig för rekonditionering av stengolv med rondeller, vid djuprengöring och uppgradering.

Metod

Stengolv: Grundrengöring med S-Super Clean. Sug upp och låt torka. Grundimpregnera golvet med S-StoneWood, 2-3 liter till 10 liter vatten, med textilmopp. Upprepa behandlingen så att det blir en skyddande film på ytan.

Träggolv: Grundbehandling på obehandlat träggolv: Mätta med S-StoneWood, blandat 1:1 med vatten, använd textilmopp. Upprepa behandlingen så att det blir en skyddande film på ytan. Underhåll av behandlade sten- och träggolv: Underhåll ytan med mopning alternativt med kombimaskin.

Dosering

Underhåll: 25-100 ml till 10 liter vatten beroende på slitage och golvets karaktär. Rekonditionering: Dosera 35-40 ml till 10 liter vatten.

PRODUKTSORTIMENT

S-Stripper



Art nr: 62575952

S-Primer



Art nr: 62575852

S-Remove



Art nr: 62575902

S-Base



Art nr: 62575802

Parad



Art nr: 62510102

S-Polish



Art nr: 62575502

GT Golvpolish



Art nr: 62510502

S-Resistent



Art nr: 62514102

S-Wax



Art nr: 62575652

S-Wax Hard



Art nr: 62575672

S-Wax Free



Art nr: 62575662

PRODUKTSORTIMENT

S-Super Clean



Art nr: 62575962

S-Shine



Art nr: 62575602

S-Clean Shine



Art nr: 62575702

S-Clean Shine Free



Art nr: 62575752

S-StoneWood



Art nr: 62560652

3M™ Sanding Screen Disc Slipnät Rondell



- Art nr: 62700205 - 16tum - 406 mm Korn 60
- Art nr: 62700206 - 17tum - 432 mm Korn 60
- Art nr: 62700207 - 16tum - 406 mm Korn 80
- Art nr: 62700208 - 17tum - 432 mm Korn 80
- Art nr: 62700209 - 16tum - 406 mm Korn 100
- Art nr: 62700210 - 17tum - 432 mm Korn 100
- Art nr: 62700211 - 16tum - 406 mm Korn 120
- Art nr: 62700212 - 17tum - 432 mm Korn 120

REFERENSPRODUKTER



3M™ SPP Plus Avverkningsrondell

- Effektiv
- Löser effektivt all polish
- För hårt smutsade ytor

Användning

Brun SPP Avverkningsrondell för effektiv avlägsning av gammal polish och ytbehandling utan kemikalier endast vatten, alternativt allrengöringsmedel. Den tar effektivt bort fläckar och tacklar golv som är svåra att rengöra. Dubbelsidig, båda sidor används.



Scotch-Brite 7300 Hi-Pro Golvvårdsrondell för Skurning/Polishborttagning Svart

- Effektiv
- Löser effektivt all polish
- För hårt smutsade ytor

Användning

Hi-Pro Svart Grovrengöringsrondell Extra Grov används för våtboning av hårt smutsade golv, torrslipning av linoleumgolv, ultra high-speed polerade golv där man vill ta bort gammal golvpolish med en singel skurmaskin. Har en öppen och aggressiv struktur. Bör ej användas på ömtåliga golv som inte får repas.



Singelskurmaskin Wetrok Monomatic LS

- Pålitlig allroundmodell
- Skräddarsydd för tung-/grovrengöring
- Stort användningsområde tack vare hög motoreffekt
- Ergonomiskt arbete med optimal viktfordelning och steglös justering av handtaget
- Lång livslängd med korrosionsbeständiga material



Singelskurmaskin Wetrok Monomatic HS

- High speed maskin med 400v/min (HS)
- Effektiv kantrengöring med 10 cm arbetshöjd (35 cm över motorn)
- Stort användningsområde tack vare hög motoreffekt
- Ergonomiskt arbete med optimal viktfordelning och steglös justering av handtaget
- Lång livslängd med korrosionsbeständiga material

Rektangulär singelskurmaskin Wetrok Excenter Durodisc X



- Rektangulär – precis som dina rum. På så vis når denna kraftmaskin in i varje hörn.
- Rengör ända ut i kanten och ända in i det svåråtkomligaste hörnet
- Perfekta excentermaskinen för nybörjare, oerfaren personal och medarbetare med mindre kroppsbyggnad.
- Fällbart tippställ för bättre ergonomi.
- Byt enkelt ut viktplattorna efter behov när du rengör eller slipar.

Våtsug Wetrok Duovac 50

- Stor kraftfull våt- och torrdammsugare
- Dubbla sugmotorer.
- Stabil plasttank och tvåstegsfläkt med motorkylning.
- Tippanordning för bekväm och snabb tömning av tanken.



Torrdammsugare Wetrok Monovac Comfort 11

- Bästa möjliga sugprestanda
- Låg ljudnivå- blir inte ett störningsmoment i ljudkänsliga miljöer.
- Kan användas inom miljöer med höga hygienkrav.



Nline Allround Micro Clean

- Torr- och fukt-mopp av mikrofiber.
- Högeffektiv rengöringsförmåga.

Art nr: 62532403 - 30 cm
Art nr: 62532404 - 45 cm
Art nr: 62532405 - 60 cm



Nline Polishmopp

- För polishläggning
- Låg friktion

Art nr: 62532456 - 60 cm



Kontakt oss för mer information!

Karl-Johan Wikman

Försäljningschef

Tel: 070-349 50 18

E-mail: karljohan.wikman@nordexia.com

Lars Berg

Area Sales Manager

Tel: 072-733 26 99

E-mail: lars.berg@nordexia.com

Patrik Andersson

Key Account Manager

Tel: 070-558 18 00

E-mail: patrik.andersson@nordexia.com