


GOLVVÅRDSGUIDE OCH METODBESKRIVNING - VAX


Ett heltäckande sortiment






INLEDNING

Fördelar med vax	1
Vad är vaxmetoden	1
När ska man tillämpa vaxmetoden	1




1. GRUNDRENGÖRING OCH NOLLSTÄLLNING

1A . Våtmetod med polishborttagningsmedel	2
---	---




2. YTSKIKTSBEHANDLING

2A. Grundpolish	3
-----------------------	---




3. VAXBEHANDLING

S-Wax	4
S-Wax Free	4
S-Wax Hard	4



4. PERIODISK GOLVUNDERHÅLL

S-Super Clean	5
---------------------	---



PRODUKTSORTIMENT

Produktsortiment	6
Referensprodukter	7

Fördelar med vax

Vax är ett naturligt, bra och miljövänligt sätt att ytbehandla och hålla efter sitt golv. Ett vaxat golv ger ett stegsäkert golv med låg halkrisk. Golvvax används till skötsel, underhåll, uppfräschning och ytbehandling av alla golv genom att bilda en elastisk, hård, smutsavvisande och mycket lättstädad yta.



Vad är waxmetoden?

Vax är en kombinationsprodukt för ytbehandling och daglig skötsel.

Nordex S-Wax serie är en bearbetad metod och produkt med tre olika hårdheter som passar alla golv.

När ska man tillämpa waxmetoden?

Metoden kan tillämpas när man har olika golvmaterial i samma lokal och när man eftersträvar ytbehandling och daglig skötsel i en och samma produkt.



1A. VÅTMETOD MED POLISHBORTTAGNINGSMEDEL

GENERELL ANVÄNDNING- OCH FUNKTIONSMANUAL

- 1 Moppa eller dammsug all torr och lös smuts.
- 2 **Nollställning:** Polishbehandlade golv skuras med singelskurmaskin och S-remove eller S-Stripper polish/vax-borttagare. Lägg ut lösningen och låt verka 3-10 min. Använd brun alt. svart rondell. Alla polish- eller vaxrester måste skuras bort grundligt. Arbeta sektionsvis för bästa resultat.
- 3 Sug upp skurvattnet från golvet med vattensugare. Fuktmoppa med vatten.
- 4 Låt torka minst 1-2 timmar.
Använd med fördel fuktmätare på linoleum.

Lättskurning: Lägg ut S-Super Clean och låt verka 3-10 min. Använd skurmaskin med röd alt. brun rondell för lättskurning av golvet.

**S-Remove**

- Lösningemedelsbaserad
- Högeffektiv
- Kräver ingen eftersköljning

Art nr: 62575902

Användning

Till alla typer av gamla polish- och vaxbeläggningar.

Metod

Efter applicering av brukslösningen låt verka 3-10 minuter. Skura med tung singelskurmaskin och skurrondell. Sug omgående upp skurvattnet med vattensugare och avsluta med fuktmopning med vatten. Produkten kräver ingen eftersköljning med vatten. Endast lätt fuktmopning med vatten behövs efter att smutsvattnet har sugits upp med vattensugare. Låt golvet torka väl.

Dosering

Dosera från 1 liter/10 liter vatten till 1 liter/3 liter vatten beroende på hur gamla och tjocka polishlagren är. Använd kallt vatten.

**S-Stripper**

- Högalkalisk
- Löser effektivt all polish
- För hårt smutsade ytor

Art nr: 62575952

Användning

Används till skur- och kombimaskiner och våtutrustningar. OBS! Iakttag försiktighet vid rengöring av linoleum.

Metod

Applicera brukslösningen rikligt på golvet och låt verka 3-10 min. Bearbeta med singelskurmaskin alt. skurblock. Arbeta sektionsvis för att undvika återintorkning. Avlägsna skurvattnet från golvet med vattensugare. Skölj med vatten. Låt golvet torka ordentligt före polishbehandling.

Dosering

Polishborttagning: 1-2 liter till 10 liter vatten. Grovrengöring: 100 - 500 ml till 10 liter vatten. Doseringen kan ökas vid tjocka lager.

**S-Super Clean**

- Till lättskurning
- Högeffektivt
- För kombimaskin

Art nr: 62575962

Användning

Koncentrerat grovrengöringsmedel för lättskurning av S-Polish/S-Shine-behandlade ytor, samt till rengöring av kraftigt smutsade golvtytor.

Metod

Används i kombimaskin och till fuktmopning. Används för impregnering av moppar i tvättmaskin.

Dosering

25 ml till 10 liter vatten. 10ml till 3-5kg/maskin.

2A. GRUNDPOLISH

GENERELL ANVÄNDNING- OCH FUNKTIONSMANUAL

- 1 Grundpolish hjälper till att skapa en jämn yta och förbättrar vaxets vidhäftningsförmåga, vilket resulterar i ett mer hållbart och professionellt slutresultat.
- 2 Används på linoleumgolv och porösa stengolv. grundbehandlas med 1-2 skikt S-Base eller S-Primer. Låt grundpolishen torka väl mellan strykningarna. 1 liter räcker normalt till ca 50-70 m².
- 3 Låt torka ordentligt innan golvet behandlas med lämplig vaxprodukt.
- 4 Vid behov, polera grundpolishen före applicering av vaxet.

**S-Primer**

- Alkaliresistent
- Vidhäftning
- Grundbehandling

Art nr: 62575852

Användning

Förbättrar vidhäftningen på golvmaterialet före behandling av vax. Fungerar som porfyllare. Används för slitna plast-, sten- och betonggolv samt andra porösa golvbeläggningar före behandling med lämplig vaxprodukt.

Metod

Stryk ut S-Primer i tunna jämna lager till dess att en slät yta erhålles, 1-2 skikt. Låt grundpolishen torka väl mellan strykningarna, ca 30 minuter. Vid sugande golv, behandla med ytterligare lager. Då S-Primer har torkat ordentligt efter ca 2 timmar, kan golvet behandlas med lämplig vaxprodukt.

Dosering

Används i koncentrat. 1 liter räcker till ca 50 kvm.

**S-Base**

- Utmärkt som porfyllare
- Till linoleumgolv
- Förbättrar vidhäftningen

Art nr: 62575802

Användning

Förbättrar vidhäftningen på golvmaterialet före behandling med vax. Fungerar som porfyllare. Används för slitna plast-, linoleum-, och gummigolv.

Metod

Stryk 1-2 tunna skikt S-Base beroende på golvytans skick. Låt lufta ur mellan skikten till att golvet kan beträdas. Torktid ca 30 minuter beroende på temperatur och luftväxling. Använd polishutstrykare eller mopp. Låt därefter ytan torka väl. Därefter kan ytan behandlas med vax.

Dosering

Används i koncentrat. 1 liter räcker till 50 kvm.

GENERELL ANVÄNDNING- OCH FUNKTIONSMANUAL

- 1 S-Wax systemet är designat för alla typer av golvmaterial vilket innebär att enhetlig städmetod kan användas i lokaler med blandade golvmaterial. Detta förenklar och effektiviserar den dagliga städmetoden.
- 2 Välj S-Wax typ efter hårdhet på produkten. S-Wax Free 100 procent naturliga waxer. S-Wax ger en hårdare yta än S-Wax Free. S-Wax Hard har den hårdaste slitstyrkan.



S-Wax Free

- Ger golvet en naturlig lyster
- Hög och jämn städkvalitet
- Förenklat underhåll och hög slitstyrka

Art nr: 62575662

Hårdhets-
index:
15

Användning

Till alla hårda golv, såsom linoleum, plast, sten m m såväl nya som gamla golv. S-Wax Soft är avsedd för fukt- och våtmoppning och i kombimaskin. Spraymetoden kan användas tillsammans med High Speed polering. Används i tvättmaskin för impregnering av städklara moppar. Rekommenderas till linoleumgolv.

Metod

Om fler än 1 skikt appliceras, låt lufta ur mellan skikten till att golvet kan beträdas, beroende på temperatur och luftväxling. Torktid ca 30 minuter.

Dosering

25 ml till 10 liter vatten vid fuktmoppning och i Kombimaskin med röd rondell. 1 liter räcker till ca 100 kvm. Impregnering i tvättmaskin för städklara moppar: 10-25 ml till 10 liter vatten. Vid highspeedpolering används en dosering på upp till max 50%. Öka doseringen vid hårt smutsade golv.



S-Wax

- Ger golvet en naturlig lyster
- Hög och jämn städkvalitet
- Förenklat underhåll och hög slitstyrka

Art nr: 62575652

Hårdhets-
index:
20

Användning

S-Wax är avsedd för fukt- och våtmoppning och i kombimaskin. Ger en blank och slitstark yta. Då ytan torkat kan den poleras med High Speed maskin. Rekommenderas till linoleumgolv av golvtillverkare. Oparfymrad.

Metod

På väl rengjort och torrt golv, stryk 1-2 tunna skikt. Om fler än 1 skikt appliceras, låt lufta ur mellan skikten till att golvet kan beträdas, beroende på temperatur och luftväxling. Torktid ca 30 minuter.

Dosering

Ytbehandling: Används koncentrerad: 50 m²/liter. Fuktmoppning: 25-50 ml till 10 liter. Impregnering i tvättmaskin: 50 ml till 10 liter vatten. Kombimaskin: 25-50 ml till 10 liter vatten och röd rondell. 1 liter räcker till ca 40-50 kvm.



S-Wax Hard

- Ger golvet en naturlig lyster
- Hög och jämn städkvalitet
- Förenklat underhåll och hög slitstyrka

Art nr: 62575672

Hårdhets-
index:
35

Användning

S-Wax Hard är avsedd för fukt- och våtmoppning och i kombimaskin. Då ytan torkat kan den poleras med High Speed maskin. Utmärkt till golv med hårt slitage.

Metod

Stryk S-Wax hard i koncentrat i ett tunt lager. Är golvet sugande, stryk ytterligare 1-2 skikt. Låt lufta ur mellan skikten till att golvet kan beträdas. Torktid ca 30 minuter, beroende på temperatur och luftväxling. På linoleum, stryk först ett tunt lager S-Base. På polishbehandlade golv använd underhållsdosering.

Dosering

Ytbehandling: Används koncentrerad: 50 m²/liter. Fuktmoppning, minst 1 gång/vecka: 25 ml till 10 liter vatten. Impregnering i tvättmaskin: 25 ml till 10 liter vatten. Kombimaskin: 50 ml till 10 liter vatten och röd rondell.

GENERELL ANVÄNDNING- OCH FUNKTIONSMANUAL

Koncentrerat grovrengöringsmedel för lättskurning av behandlade ytor, samt till periodisk rengöring av kraftigt smutsade golvtytor.

Kan användas på S-Wax produkterna för att rengöra inbyggd smuts. Används cirka var femte gång.



S- Super Clean

- Till lättskurning
- Högeffektivt
- Lågsaummande

Art nr: 62575962

Användning

Koncentrerat grovrengöringsmedel för lättskurning av S-Polish/ S-Shine-behandlade ytor, samt till periodisk rengöring av kraftigt smutsade golvtytor.

Metod

Används i kombimaskin och till fuktmoppning. Används för impregnering av moppar i tvättmaskin.

Dosering

25 ml till 10 liter vatten. 10ml till 3-5kg/maskin.

PRODUKTSORTIMENT

S-Stripper



Art nr: 62575952

S-Super Clean



Art nr: 62575962

S-Remove



Art nr: 62575902

S-Base



Art nr: 62575802

S-Primer



Art nr: 62575852

S-Wax



Art nr: 62575652

S-Wax Hard



Art nr: 62575672

S-Wax Free



Art nr: 62575662

S-Super Clean



Art nr: 62575962

REFERENSPRODUKTER



3M™ SPP Plus Avverkningsrondell

- Effektiv
- Löser effektivt all polish
- För hårt smutsade ytor

Användning

Brun SPP Avverkningsrondell för effektiv avlägsning av gammal polish och ytbehandling utan kemikalier endast vatten, alternativt allrengöringsmedel. Den tar effektivt bort fläckar och tacklar golv som är svåra att rengöra. Dubbelsidig, båda sidor används.



Scotch-Brite 7300 Hi-Pro Golvvårdsrondell för Skurning/Polishborttagning Svart

- Effektiv
- Löser effektivt all polish
- För hårt smutsade ytor

Användning

Hi-Pro Svart Grovrengöringsrondell Extra Grov används för våtboning av hårt smutsade golv, torrslipning av linoleumgolv, ultra high-speed polerade golv där man vill ta bort gammal golvpolish med en singel skurmaskin. Har en öppen och aggressiv struktur. Bör ej användas på ömtåliga golv som inte får repas.



Singelskurmaskin Wetrok Monomatic LS

- Pålitlig allroundmodell
- Skräddarsydd för tung-/grovrengöring
- Stort användningsområde tack vare hög motoreffekt
- Ergonomiskt arbete med optimal viktfordelning och steglös justering av handtaget
- Lång livslängd med korrosionsbeständiga material



Singelskurmaskin Wetrok Monomatic HS

- High speed maskin med 400v/min (HS)
- Effektiv kantrengöring med 10 cm arbetshöjd (35 cm över motorn)
- Stort användningsområde tack vare hög motoreffekt
- Ergonomiskt arbete med optimal viktfordelning och steglös justering av handtaget
- Lång livslängd med korrosionsbeständiga material



Våtsug Wetrok Duovac 50


- Stor kraftfull våt- och torrdammsugare
- Dubbla sugmotorer.
- Stabil plasttank och tvåstegsfläkt med motorkylning.
- Tippanordning för bekväm och snabb tömning av tanken.



Nline Allround Micro Clean

- Torr- och fukt-mopp av mikrofiber.
- Högeffektiv rengöringsförmåga.

Art nr: 62532403 - 30 cm
Art nr: 62532404 - 45 cm
Art nr: 62532405 - 60 cm



Nline Polishmopp

- För polishläggning
- Låg friktion

Art nr: 62532456 - 60 cm

Kontakt oss för mer information!

Karl-Johan Wikman

Försäljningschef

Tel: 070-349 50 18

E-mail: karljohan.wikman@nordexia.com

Lars Berg

Area Sales Manager

Tel: 072-733 26 99

E-mail: lars.berg@nordexia.com

Patrik Andersson

Key Account Manager

Tel: 070-558 18 00

E-mail: patrik.andersson@nordexia.com